



# Programme

DE FORMATION

## **PROTHÉSIE ONGULAIRE POPIT ET GEL SANS LIMAGE**



CENTRE CERTIFICATEUR FRANCE BEAUTÉ DU REGARD  

165 RUE ROLAND GARROS | 34130 MAUGUIO | [WWW.COLORVINTAGEFORMATION.FR](http://WWW.COLORVINTAGEFORMATION.FR) | 04 99 64 72 70  
NUMÉRO SIRET: 7920876860020 | NUMÉRO DE DÉCLARATION D'ACTIVITÉ : 913 407 852 34 | (AUPRÈS DU PRÉFET DE RÉGION DE: OCCITANIE)

VERSION 2 - MIS À JOUR LE 19/03/2025

# PROTHÉSIE ONGULAIRE

## POPIT ET GEL SANS LIMAGE

Formation Popit, Demi-Popit, Gel Sans Limage & Techniques d'Incrustation – Rapidité, Précision et Élégance

Optimisez votre temps et proposez des poses d'ongles ultra-rapides et sophistiquées avec des techniques avancées !

Cette formation est spécialement conçue pour les prothésistes ongulaires souhaitant allier rapidité, précision et créativité. Elle vous permettra de maîtriser les méthodes modernes et performantes telles que les Popit, Demi-Popit, le Gel Sans Limage et les incrustations décoratives, pour offrir à votre clientèle des prestations de haute qualité en un temps record.

Tout le matériel et les produits nécessaires seront mis à votre disposition durant la formation. Par la suite, vous aurez la possibilité de les acquérir dans notre boutique afin de débiter vos prestations, sans aucune obligation d'achat.

L'action de formation entre dans la catégorie des actions d'acquisition de connaissances prévue par l'article L.6313-1 du code du travail.

### Pourquoi choisir cette formation ?

- Apprenez des techniques innovantes pour optimiser votre temps de pose tout en garantissant un rendu professionnel et durable.
- Gagnez en efficacité avec des méthodes qui permettent une application rapide et sans limage.
- Ajoutez une touche d'élégance et de créativité à vos prestations avec des effets pailletés et des incrustations raffinées.
- Développez vos compétences et proposez des services haut de gamme qui séduiront une clientèle exigeante.



# PROTHÉSIE ONGULAIRE POPIT ET GEL SANS LIMAGE

## Informations

	999.00 € NET		DE 2 À 4 PERSONNES
	DÉLAI D'ACCÈS DE 15 JOURS		9,8 / 10
	28.00 HEURES (4 JOURS)		FORMATION EN PRÉSENTIEL



FINANCEMENTS FAFCEA, PERSONNEL, OPCO



Nous pouvons envisager avec vous des modalités spécifiques pour adapter votre formation à votre handicap. Pour ce faire, nous vous invitons à contacter notre référente pédagogique Céline BLUNDO par mail à [contact@color-vintage.fr](mailto:contact@color-vintage.fr).

Les informations communiquées restent confidentielles.

LES FRAIS DE DOSSIER ET D'INSCRIPTION SONT INCLUS DANS LE TARIF DE LA FORMATION.



CENTRE CERTIFICATEUR FRANCE BEAUTÉ DU REGARD  

165 RUE ROLAND GARROS | 34130 MAUGUIO | [WWW.COLORVINTAGEFORMATION.FR](http://WWW.COLORVINTAGEFORMATION.FR) | 04 99 64 72 70

NUMÉRO SIRET: 79208768600020 | NUMÉRO DE DÉCLARATION D'ACTIVITÉ : 913 407 852 34 | (AUPRÈS DU PRÉFET DE RÉGION DE: OCCITANIE)

VERSION 2 - MIS À JOUR LE 19/03/2025

## PRÉREQUIS À L'ENTRÉE DE LA FORMATION

Cette formation s'adresse aux prothésistes ongulaires professionnels souhaitant perfectionner leur technique et développer leur expertise.

### Conditions d'admission :

- Avoir validé une formation de base en prothésie ongulaire d'un minimum de 35 heures
- Maîtriser les gestes fondamentaux de la pose d'ongles (préparation de l'ongle, application du gel ou de l'acrygel, structuration et finition)
- Être à l'aise avec les outils professionnels (pinceaux, ponceuse, embouts, limes, etc.)

Un entretien téléphonique est conseillé avant l'inscription.

À la validation de votre inscription, vous devrez transmettre une copie de votre attestation de formation ou de votre certification en prothésie ongulaire.

## COMPÉTENCES ATTESTÉES

### Popit & Demi-Popit – La technique révolutionnaire pour une pose rapide et structurée

- Choisir la bonne taille et la bonne forme pour un rendu naturel et harmonieux
- Appliquer le gel ou l'acrygel de façon homogène sans excédent
- Assurer une pose impeccable sans bulles d'air pour un résultat net et durable
- Différencier la technique complète et le Demi-Popit pour des extensions ou du renforcement sur ongle naturel

### Gel Sans Limage – Précision et rapidité

- Application du gel sans nécessité de limage après la catalysation
- Gestion du bombé et de l'auto-égalisation pour une structure parfaite
- Techniques pour éviter les coulures et les irrégularités

### Incrustation – Intégrez des éléments décoratifs dans la structure de l'ongle

- Techniques d'incrustation de strass, flakes, foil, nacre et paillettes
- Création d'un effet de profondeur et de transparence pour un rendu sophistiqué
- Fixation et protection optimale des éléments incrustés

### Baby Glitter & Cuti Glitter – Les effets scintillants pour sublimer la pose

- Application de paillettes fines et poudres scintillantes pour un rendu délicat
- Création d'un effet lumineux et raffiné pour un design élégant et tendance
- Astuces pour un effet subtil ou plus prononcé selon la demande cliente

### Ce que vous gagnerez en suivant cette formation :

- Une expertise avancée en techniques rapides et tendances
- Un gain de temps considérable sur vos prestations en salon ou à domicile
- Une offre enrichie pour fidéliser votre clientèle et attirer de nouvelles clientes
- Une meilleure rentabilité grâce à des poses rapides et haut de gamme

Rejoignez-nous et maîtrisez les techniques modernes pour proposer des prestations innovantes et sophistiquées !

Réservez votre place dès maintenant et développez votre expertise en prothésie ongulaire !



## PRÉREQUIS À LA VALIDATION DE LA CERTIFICATION

Cette formation n'a pas pour objectif l'obtention d'une certification.

## MODALITÉS D'ÉVALUATION

À l'issue de la formation, une attestation de réalisation de formation sera remise au participant avec l'inscription « Popit & Gel sans limage ».

## COMPOSITION DU JURY

Cette formation ne prévoit pas l'intervention d'un jury pour évaluer vos compétences


## COORDONNÉES DU CERTIFICATEUR

Cette formation ne délivre aucune certification reconnue et n'est donc pas certifiante.

## STATISTIQUES - INDICATEURS DES RÉSULTATS COLOR VINTAGE

- Nombre de personnes formées : 10 personnes.
- Taux de réussite global : 100 %

*Données du 08.03.2025*



### Débouchés dans la prothésie ongulaire

La prothésie ongulaire est un secteur en pleine expansion offrant de nombreuses opportunités professionnelles. Que vous souhaitiez travailler en salon, à domicile ou en indépendant, plusieurs options s'offrent à vous pour développer votre activité et vous spécialiser selon vos ambitions.

#### Les principales opportunités professionnelles :

##### Prothésiste ongulaire en institut de beauté / salon de coiffure / spa


- Intégration dans un institut proposant des prestations esthétiques complémentaires (maquillage, soins du visage, épilation...).
- Possibilité d'élargir son expertise avec des services comme la manucure, le vernis semi-permanent, la prothésie ongulaire et le nail art.

##### Prothésiste ongulaire indépendant(e) / à domicile

- Création de sa propre clientèle en proposant des prestations personnalisées.
- Flexibilité des horaires et gestion autonome de son activité.
- Possibilité de travailler en auto-entrepreneur ou de louer un espace en salon.

##### Création d'un bar à ongles / Nail Bar

- Concept de service rapide et tendance dans un centre commercial, un institut ou un salon de coiffure.
- Offre de prestations express comme la pose de vernis semi-permanent, le nail art ou la beauté des mains et des pieds.



### Spécialisation et perfectionnement en Nail Art & techniques avancées

- Développement d'une expertise en Nail Art, Babyboomer, French Reverse, Gel Sans Limage, Popit, Acrygel...
- Travail avec une clientèle haut de gamme recherchant des techniques spécifiques et tendances.

### Formatrice en prothèse ongulaire

- Transmission du savoir-faire en écoles, centres de formation ou en ligne.
- Opportunité de travailler en collaboration avec des marques de produits ongulaires.

### Travail en partenariat avec des marques de cosmétiques ongulaires

- Démonstrations de produits, tests et tutoriels pour des marques de gels, vernis et matériel professionnel.
- Création de contenu sur les réseaux sociaux (Instagram, TikTok, YouTube...) pour valoriser son expertise.

### Prestations événementielles et shooting photo

- Participation à des mariages, défilés de mode, shooting photo, événements professionnels en tant que prothésiste ongulaire spécialisé(e).
- Collaboration avec des agences de mode, studios de photographie ou stylistes.

En fonction de vos objectifs et de votre niveau d'expertise, la prothèse ongulaire offre de nombreuses possibilités pour évoluer et vous démarquer sur le marché !



# LE PROGRAMME

## JOUR 1 - POPIT & DEMI-POPIT - CONSTRUCTION RAPIDE ET STRUCTURÉE

9H30 / 12H30 - 13H00 / 17H00

### **Théorie et introduction aux techniques Popit & Demi-Popit**

- Présentation des avantages et spécificités
- Différences entre Popit complets et Demi-Popit
- Sélection et ajustement des Popit pour un rendu naturel

### **Préparation de l'ongle et application du gel**

- Protocole de préparation pour une adhérence optimale
- Application du gel ou de l'acrygel sans excédent
- Technique pour éviter bulles d'air et imperfections

### **Pratique sur en binôme et sur vos ongles.**

- Pose et retrait des Popit en conservant la structure
- Travail sur formes variées d'ongles
- Entraînement sur différentes longueurs et styles

## JOUR 2- GEL SANS LIMAGE - PRÉCISION ET RAPIDITÉ

9H30 / 12H30 - 13H00 / 17H00

### **Comprendre la technique du Gel Sans Limage**

- Les bases d'un gel auto-égalisant
- Construction parfaite sans limage post-catalysation
- Choix du gel et application adaptée aux différents types d'ongles

### **Pratique de la pose et du modelage du gel sur un modèle**

- Gestion du bombé et de la courbure
- Techniques pour éviter coulures et irrégularités
- Ajustements et finitions directement après la catalysation

### **Optimisation du temps et correction des erreurs**

- Exercices pour améliorer la rapidité et la précision
- Comparaison entre techniques classiques et sans limage





## JOUR 3 - TECHNIQUE D'INCRUSTATIONS ET EFFETS PAILLETÉS

9H30 / 12H30 - 13H00 / 17H00

### Introduction aux effets décoratifs & incrustations

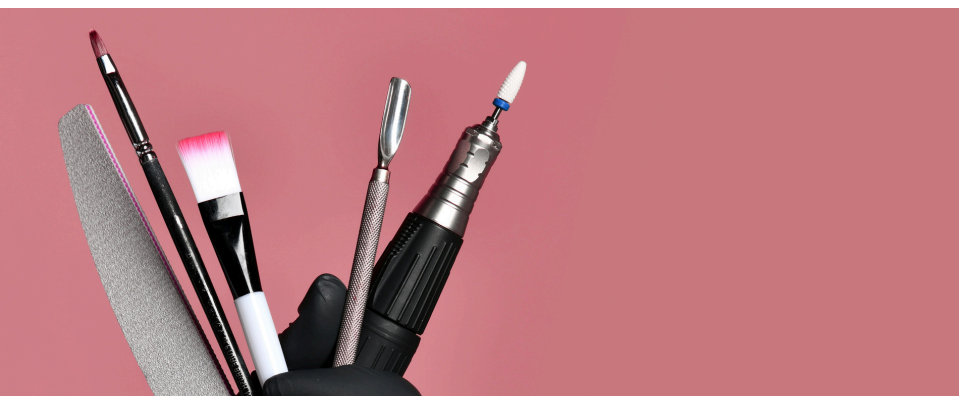
- Sélection des matériaux (strass, flakes, foil, paillettes)
- Fixation et intégration des éléments dans la structure de l'ongle
- Création d'effets de profondeur et de transparence

### Pratique des effets Baby Glitter & Cuti Glitter

- Application des paillettes fines et poudres scintillantes
- Création d'un effet lumineux et raffiné
- Techniques pour un rendu subtil ou plus intense

### Entraînement sur modèles et perfectionnement

- Travail sur les transitions de couleurs et textures
- Réalisation d'une pose complète avec incrustation



CENTRE CERTIFICATEUR FRANCE BEAUTÉ DU REGARD  

165 RUE ROLAND GARROS | 34130 MAUGUIO | [WWW.COLORVINTAGEFORMATION.FR](http://WWW.COLORVINTAGEFORMATION.FR) | 04 99 64 72 70

NUMÉRO SIRET: 79208768600020 | NUMÉRO DE DÉCLARATION D'ACTIVITÉ : 913 407 852 34 | (AUPRÈS DU PRÉFET DE RÉGION DE: OCCITANIE)

VERSION 2 - MIS À JOUR LE 19/03/2025

## JOUR 4- RÉVISION, MISE EN SITUATION

9H30 / 12H30 - 13H00 / 17H00

### Mise en pratique sur modèle réel

- Réalisation complète en intégrant popit/Demi-popit, Gel Sans Limage et incrustations
- Application des différentes techniques et finitions professionnelles

### Corrections et ajustements personnalisés

- Analyse des points d'amélioration
- Conseils individualisés pour perfectionner la technique

### Gestion et rentabilité des prestations

- Optimisation du temps de travail en salon ou à domicile
- Tarification et stratégie pour valoriser ces techniques auprès de la clientèle

Remise d'une attestation de réalisation de formation

**RETROUVEZ LES FUTURES  
DATES DE NOS FORMATIONS**



COLOR VINTAGE  
ACADEMY | Formation  
Esthétique



CENTRE CERTIFICATEUR FRANCE BEAUTÉ DU REGARD  

165 RUE ROLAND GARROS | 34130 MAUGUIO | WWW.COLORVINTAGEFORMATION.FR | 04 99 64 72 70

NUMÉRO SIRET: 79208768600020 | NUMÉRO DE DÉCLARATION D'ACTIVITÉ : 913 407 852 34 | (AUPRÈS DU PRÉFET DE RÉGION DE: OCCITANIE)

VERSION 2 - MIS À JOUR LE 19/03/2025